

ISTRUZIONE OPERATIVA N° 1B

EMISSIONE CERTIFICATI DI MALATTIA CON CHIAMATA TELEFONICA COME OTTENERE IL PINCODE CON CNS ABILITATA :

Il PINCODE viene chiesto assieme al CODICE FISCALE per realizzare un certificato di malattia tramite chiamata telefonica.

SE IN POSSESSO DI CNS ABILITATA :

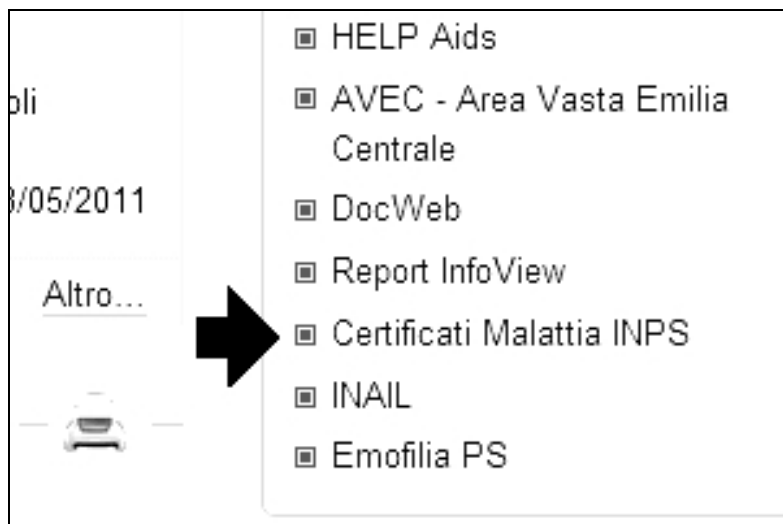
Il PINCODE si ottiene unendo la PRIMA PARTE contenuta nell' **Attestato di Abilitazione** con la SECONDA PARTE contenuta nel **"Abilitazione al Sistema TS"**

COME OTTENERE L'Attestato di Abilitazione (PRIMA PARTE del PINCODE):

Inserire la CARD

Collegarsi al link sul desktop "Certificati di Malattia"

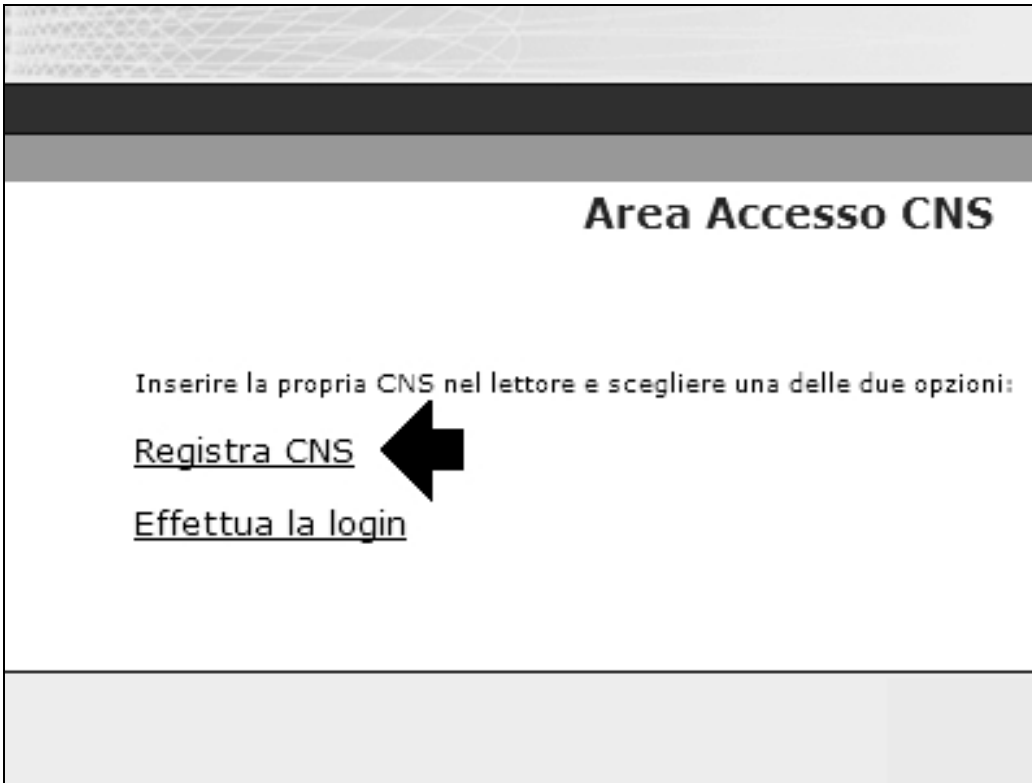
in alternativa sulla pagina intranet aziendale in basso a destra "Certificati Malattia INPS" :



In alto a destra cliccare su "Accesso Con Smart card" :



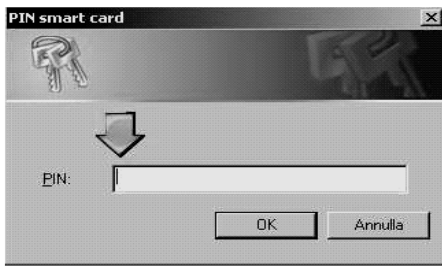
Al primo accesso si deve registrare la CNS , quindi selezionare "registra CNS'



Selezionare il certificato corrispondente al proprio codice fiscale



Inserire il PIN della CARTA



Il file "Credenziali per il portale" va salvato o stampato perché contiene le credenziali per accedere senza CNS, in particolare troviamo:

USER_ID e PASSWORD per utilizzare l'"accesso con credenziali" , quindi per ottenere un certificato medico se non si è in possesso di una CNS (o CNS non attivata)
PRIMA PARTE del PINCODE

Stampa delle credenziali CNS

Prima di effettuare la login occorre stampare o salvare questo PDF che del pincode utile per l'invio telematico delle ricette Nel PDF sono anche generate automaticamente che permettono di accedere al portale della caso di mancanza della CNS.



[Credenziali per il portale](#)



COME OTTENERE L'ABILITAZIONE AL SISTEMA TS (SECONDA PARTE DEL PINCODE):

Dal link sul desktop "Certificati di Malattia"

"Accesso con Smart Card"

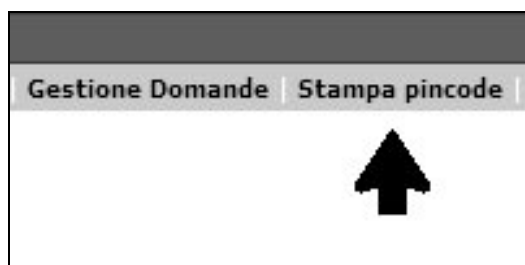
Cliccare "Effettua la Login "

Inserire il codice PIN di accesso alla Carta

Una volta autenticati cliccare su Profilo Utente



Selezionare "Stampa pincode"



Salvare o Stampare la seconda parte del pincode

Storico Credenziali		
Attivazione	Data Annullamento	Stampa
		

A black arrow points to the 'Stampa' column of the table.

A cura di *Marcello Sisti, Angela Malaguti*

Cento, 13/05/2011

visto da *Monica Cavicchioli*